

ШИФРА РАДНОГ ЗАДАТКА: **4ЕИТ–Б5**

НАЗИВ РАДНОГ ЗАДАТКА: **Израда веб апликације: Звуци инструмената**

У склопу припрема за нову школску годину, основна школа „Соња Маринковић“, исказала је потребу за креирањем веб странице за потребе предмета Музичка култура са темом : Музички инструменти.

На основу спецификације дате у **Прилогу задатка** урадити следеће:

- Дизајнирати веб апликацију у складу са описом захтева;
- Обезбедити функционалности веб апликације;
- Код и ресурсе веб апликације организовати у засебне датотеке и фолдере;
- Написати упутство корисницима о коришћењу апликације;
- Апликацију запамтити на десктопу рачунара, у фолдеру **Матурски_испит_4ЕИТ\Име_Презиме\4ЕИТ_Б5**, где се као име и презиме уноси име ученика.

Предвиђено време за израду задатка је 150 минута.

По истеку максималног времена задатак се прекида и бодује се оно што је до тада урађено.

У оквиру времена за израду задатка ученик може да одустане од даљег рада, при чему се бодује оно што је до тада урађено.

Прилоге преузети из фолдера **4ЕИТ** на десктопу рачунара.

Слике инструмената, звучни фајлови са звуцима инструмената за најмање шест инструмената и архива слика и икона снимљени су на радну површину рачунара (desktop), у фолдеру **Прилог_4ЕИТ_Б5**

ПРИЛОГ:

Креирати веб апликацију са називом **Звуци инструмената** која се састоји од три странице: **Почетна**, **О аутору** и **Упутство**. Апликација је намењена ученицима основне школе и за потребе предмета Музичка култура.

На страници **Почетна** поставити табелу која треба да има три колоне у следећем облику.

Назив инструмента	Слика инструмента	Звук инструмента

У колонама поставити респективно: назив инструмента, слику инструмента у jpg формату и слику звучника у jpg формату. Потребно је попунити најмање 6 врста података у табели.

На страници **О аутору** написати основне податке о аутору.

На страници **Упутство** написати кратко упутство за коришћење веб апликације.


Веб апликација треба да има следећу функционалност: Левим кликом миша на слику инструмента отвара се нова страница која нас води на сајт <http://sr.wikipedia.org/> где се налази опис тог инструмента. Преласком миша преко слике звучника чује се карактеристичан звук тог инструмента. Кликком на линк **Сазнај више**, потребно је приказати додатне информације о групи инструмената.

CSS код и код за функционалност издвојити у посебне екстерне датотеке а учитати их у HTML при стартовању апликације.

Готову апликацију поставити на веб сервер инсталиран на локалном рачунару.

Звуци инструмената

М к
у у
з л
и т
ч у
к р
а а













Назив инструмента	Слика инструмента	Звук инструмента
Гитара		 Сазнај више
Виолина		 Сазнај више
Клавир		 Сазнај више
Бубњеви		 Сазнај више
Хармоника		 Сазнај више
Контрафагот		 Сазнај више

ОСНОВНА ШКОЛА "СОЊА МАРИНКОВИЋ"

[Почетна](#)[О аутору](#)[Упутство](#)

Звуци инструмената

М к
у у
з л
и т
ч у
к р
а а

Назив инструмента	Слика инструмента	Звук инструмента
Гитара		 Сазнај више
Виолина		 Сазнај више
Клавир		 Сазнај више
Бубњеви		 Сазнај више
Хармоника		 Сазнај више
Контрафагот		 Сазнај више

Инструменти - Основни подаци — Mozill...
eib5.test/instrumenti.html

ЖИЧАНИ ИНСТРУМЕНТИ

Инструменти код којих се звук производи помоћу жица, било трзањем, превлачењем гудала преко њих или ударањем батиница по њима

Copyright © Основна школа "Соња Маринковић"